

Einzeltypenprogramm



HUKLA[®]
So will ich sitzen



Modellbeschreibung:

Gestell: Massivholz und andere Holzwerkstoffe
Unterfederung Sitz: Stahlwellen-Federn
Polsterung Sitz: HsL - HUKLA Superflex hochwertiger Formkaltschaum in 3 verschiedenen HsL-Sitzhärten lieferbar
 2 verschiedene Sitzhöhen preisgleich wählbar / 44 oder 47 cm
Polsterung Rücken: HUKLA Superflex hochwertiger Formkaltschaum und im Kopfteilbereich mit einem Rhombo-Fill Kissen abgepolstert
Polsterung Armteil: hochwertiger Polyätherschaum
Unter dem Bezug: weiche Polyester-Vlies-Matte
Stoff: Alle Typen sind im Rücken echt bezogen!
Leder: Alle Typen sind im Rücken echt bezogen!
Bezugstoff/Leder: Modelltype ist einfarbig möglich
 Keder in Absatzbezug gegen Aufpreis lieferbar

Faltenbildung gehört zur legeren Verarbeitung!



ca. Massangaben in cm

Höhe: 109 oder 112
Tiefe: 90
Relaxtiefe: 175
Sitzhöhe: 44 oder 47
Sitztiefe: 53
Armlehne: 18
Armlehne mit LAL: 18-30

Fußausführungen - ca. 8cm Höhe



Alufuß poliert



Alufuß schwarz

Sitzhärten



HSL-Wahlweise in 3 verschiedenen Sitzhärten (ohne Mehrpreis)
 Bitte grundsätzlich angeben!



F1-weich



F2-mittel



F3-fest

Sitzhöhen



Sitzhöhe 44cm

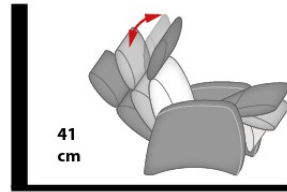


Sitzhöhe 47cm

Bitte alle erforderlichen Vorgaben zu einer Bestellung beachten. Beginnen Sie Ihre Angaben mit der davorstehend linken Type. (Bitte Stellskizze mitsenden!)

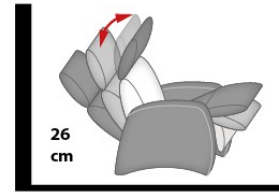
Die Nahtverarbeitung oder Notwendigkeit zusätzlicher/geänderter Nähte kann im Vergleich zwischen der Stoff-/Leder Ausführung unterschiedlich ausfallen. Faltenbildung ist ein normaler Prozess. Diese stellt keinen Qualitätsmangel dar, sondern ist modellbedingt gewollt und eine warentypische Eigenschaft. Alle Maßangaben sind ca. Maße und können geringfügig abweichen. Ausführungen der abgebildeten Modelle sowie deren Skizzen sind unverbindlich und können sich ändern. Technische Änderungen an unseren Produkten behalten wir uns vor. Gleiches gilt für Preisirrtümer. Maßgebend ist der aktuelle Stand der Kollektion. Die Liegeflächen-Maße (falls Schlaffunktion im Typenplan vorhanden) sind in Kombination von einem Querschläfer mit Armlehne und Spitzecke (SE) angegeben und ändern sich geringfügig in Kombination mit anderen Typen. Holz ist ein Naturprodukt und eventuelle Farbabweichungen oder Maserungen können nicht beeinflusst werden und stellen keinen Reklamationsgrund dar. Hinweis für Träger von Herzschrittmachern: Alle eingebauten Elektromotoren entsprechen den DIN- und VDE Vorschriften. Wir empfehlen, um eventuellen Problemen vorzubeugen, den Arzt zu befragen.

Beschreibung Funktionen

manuelle Relax Comfort Funktion - gegen Aufpreis

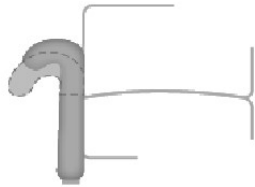
Verstellung der Beinauflage durch Körperdruck. Stufenlose Verstellung der Rückenlehne durch innenliegenden Hebel per Gasdruckfeder und zusätzlichen Körperdruck. Die Funktion ist mit einer Kopfpolsterverstellung über einen Rastbeschlag ausgestattet. So kann jede Relaxposition individuell verfeinert werden. Die Relax Comfort Funktion ist bei dem Sessel wahlweise motorisch lieferbar (Schalter befindet sich außen am Armteil). Bei der motorischen Version können Sitz und Rücken synchron verstellt werden.

Benötigter Wandabstand: ca. 41cm

motorische Motionline Funktion - gegen Aufpreis

Bei der motorischen Verstellung können Beinauflage und Rücken synchron verstellt werden. Der Sitz schiebt sich zugleich um ca. 8cm nach vorne für einen geringeren Wandabstand. Der Schalter befindet sich außen am Armteil. Die Funktion ist mit einer Kopfpolsterverstellung über einen Rastbeschlag ausgestattet. So kann jede Relaxposition individuell verfeinert werden.

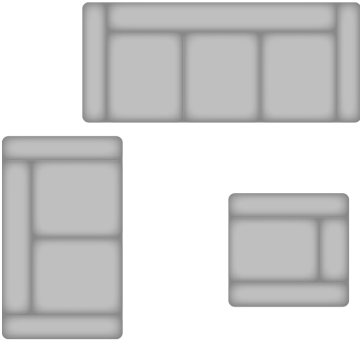

Benötigter Wandabstand: ca. 26cm


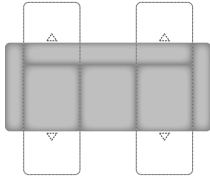
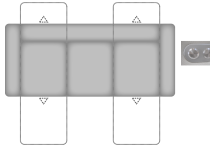

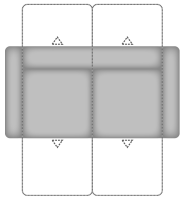
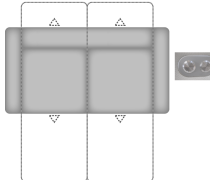

Liegearmlehne (LAL) - gegen Aufpreis

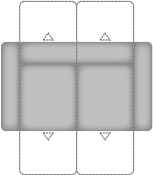
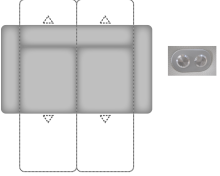


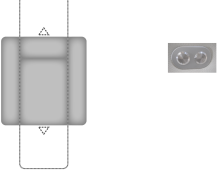
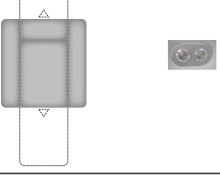

Liegearmlehne in allen Elementen mit Armlehne möglich (außer bei allen Sesseln)









Akku für motorische Motionline Funktion - gegen Aufpreis

für kabellose Funktion im Sitz, nur in Verbindung mit CD, CE, CC und CB möglich
2,2Ah Li-ion

Nr.	Artikel	Bild	Beschreibung Rücken	Preise Stoff				Preise Leder				
				19	20	22	25	56	58	59	60	63
				echt	echt	echt	echt	echt	echt	echt	echt	echt
Kombinationen												
				unecht	unecht	unecht	unecht	unecht	unecht	unecht	unecht	
1	siehe Beschreibung		3 = Sofa 3-sitzig 2 = Sofa 2-sitzig 1 = Sessel									
2	siehe Beschreibung		3 = Sofa 3-sitzig 2,5 = Sofa 2,5-sitzig									

Nr.	Artikel	Bild	Nr.	Artikel	Bild	B	H	T	Beschreibung	Preise Stoff				Preise Leder					
										19	20	22	25	56	58	59	60	63	
										echt	echt	echt	echt	echt	echt	echt	echt	echt	
										unecht	unecht	unecht	unecht	unecht	unecht	unecht	unecht		
Sofa / Canapé																			
3	Sofa 3-sitzig					208	109 ODER 112	90	Sofa 3-sitzig										
4	Sofa 3-sitzig - B3					208	109 ODER 112	90	Sofa 3-sitzig mit manueller Relax Comfort Funktion links und rechts. Liegelänge: ca. 175 cm Benötigter Wandabstand: ca. 41 cm										
5	Sofa 3-sitzig - CD					208	109 ODER 112	90	Sofa 3-sitzig mit motorischer Motionline Funktion links und rechts. Liegelänge: ca. 175 cm Benötigter Wandabstand: ca. 26 cm										
6	Sofa 2,5-sitzig					172	109 ODER 112	90	Sofa 2,5-sitzig										
7	Sofa 2,5-sitzig - B4					172	109 ODER 112	90	Sofa 2,5-sitzig mit manueller Relax Comfort Funktion links und rechts. Liegelänge: ca. 175 cm Benötigter Wandabstand: ca. 41 cm										
8	Sofa 2,5-sitzig - CE					172	109 ODER 112	90	Sofa 2,5-sitzig mit motorischer Motionline Funktion links und rechts. Liegelänge: ca. 175 cm Benötigter Wandabstand: ca. 26 cm										
9	Sofa 2-sitzig					156	109 ODER 112	90	Sofa 2-sitzig										

Nr.	Artikel	Bild	Nr.	Artikel	Bild	B	H	T	Beschreibung	Preise Stoff				Preise Leder				
										19	20	22	25	56	58	59	60	63
										echt	echt	echt	echt	echt	echt	echt	echt	echt
Rücken										unecht	unecht	unecht	unecht	unecht	unecht	unecht	unecht	
10	Sofa 2-sitzig - B2					156	109 ODER 112	90	Sofa 2-sitzig mit manueller Relax Comfort Funktion links und rechts. Liegelänge: ca. 175 cm Benötigter Wandabstand: ca. 41 cm									
11	Sofa 2-sitzig - CC					156	109 ODER 112	90	Sofa 2-sitzig mit motorischer Motionline Funktion links und rechts. Liegelänge: ca. 175 cm Benötigter Wandabstand: ca. 26 cm									
Sessel																		
12	Sessel					85	109 ODER 112	90	Sessel									
13	Sessel - B1					85	109 ODER 112	90	Sessel mit manueller Relax Comfort Funktion. Liegelänge: ca. 175 cm Benötigter Wandabstand: ca. 41 cm									
14	Sessel - BB					85	109 ODER 112	90	Sessel mit 2 E-motorischer Relax Comfort Funktion. Liegelänge: ca. 175 cm Benötigter Wandabstand: ca. 41 cm									
15	Sessel - CB					85	109 ODER 112	90	Sessel mit motorischer Motionline Funktion. Liegelänge: ca. 175 cm Benötigter Wandabstand: ca. 26 cm									
Hocker																		
16	Hocker bodenfrei					60	44 ODER 47	60	Hocker bodenfrei; nur in Sitzhärte F2 lieferbar									

Nr.	Artikel	Bild	Nr.	Artikel	Bild	B	H	T	Beschreibung	Preise Stoff				Preise Leder				
										19	20	22	25	56	58	59	60	63
										echt	echt	echt	echt	echt	echt	echt	echt	echt
Rücken										unecht	unecht	unecht	unecht	unecht	unecht	unecht	unecht	
Kissen																		
17	Nackenkissen mit Biese					48	22	6	Nackenkissen 48/22/6 mit Biese und Gegengewicht									
18	Kissen 40x40					40	40		Kissen									
19	Kissen 50x50					50	50		Kissen									
Zubehör / Kleinteile																		
20	Aufpreis Akku								Aufpreis je Akku. Die Zusatzausstattung AKKU ermöglicht eine kabellose Nutzung der motorischen Funktion. Lieferbar für die Funktionen CD, CE, CC, BB und CB.									
21	Aufpreis LAL Liegearmlehne								Aufpreis Liegearmlehne, in allen Elementen mit Armlehne möglich (außer Sessel)									
22	Aufpreis für Keder Absatzbezug								Aufpreis pro Modelltype für den Keder in einem Absatzbezug Kombinationsmöglichkeit nur Leder/Leder oder Stoff/Stoff									
23	Stoffmetrage lfd. Meter								ca. 140 cm breit; ab 0,5 Meter und in 10 cm Schritten bestellbar									
24	Leder 4,5m ²								nur ganze Häute (ca. 4,5m ²) Bitte beachten: Durch die vorhandenen Naturmerkmale können ca. 60-70% der Haut als Zuschnittfläche verwendet werden.									